

# TAB CPR2 1W

Foglio 1 di 4

TIPO APPARECCHIO

LUCI LED DI CORTESIA



## CARATTERISTICHE GENERALI

Grado di protezione	<b>IP68</b>
Applicazione	PARETE
Dimensioni	69 x 15 mm
Recesso	0 mm
Foratura	Ø 5 mm
Peso	15 gr
Fissaggio	VITI
Orientabile	No
Flessibile	No
Interruttore	No

## MATERIALI


CORNICE	PLASTICA
DIFFUSORE	POLICARBONATO

## SPECIFICHE ELETTRICHE

TIPO ALIMENTAZIONE	Tensione Costante	
Sorgente Luminosa	4 LED	
Tipo Apparecchio	Monocolore	
Alimentazione	10-30 Vdc	
Potenza	1 W	
Assorbimento	0.04 A	
Dimmerabile / Dimmer Consigliato	No	PWM

## DATI ILLUMINTECNICI

### Temperatura colore

	BIANCO CALDO (2900-3100 °K)	BIANCO NATURALE (3800-4100 °K)	BIANCO FREDDO (5500-6500 °K)
<b>CRI</b>			
<b>Flusso luminoso</b>			
Efficienza			
Ø a 1 m			
Ø a 2 m			
Ø a 3 m			
<b>Colori luce disponibili</b>			
 BIANCO NATURALE			
 BLU			
 ROSSO			

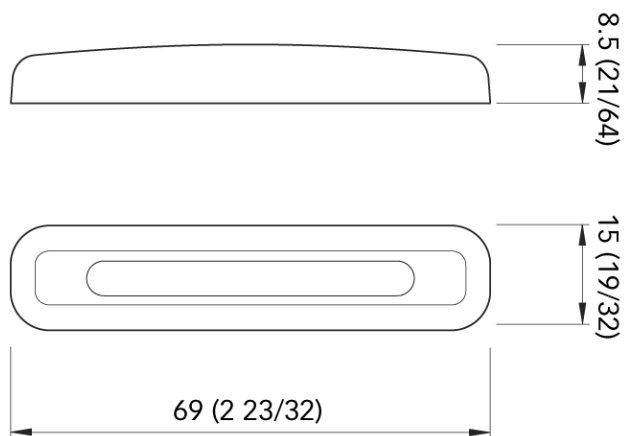
CERTIFICAZIONI



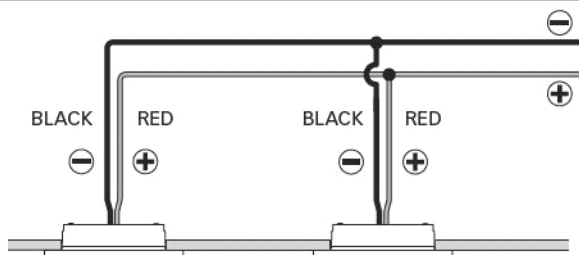
RoHS

**TIPO APPARECCHIO****LUCI LED DI CORTESIA****SPECIFICHE PER IL COLLEGAMENTO DEL SINGOLO APPARECCHIO****POTENZA: 1 W****ALIMENTAZIONE: 10-30 Vdc****ASSORBIMENTO: 0.04 A**

Dimensioni in mm (inches)

**INDICAZIONI PER IL COLLEGAMENTO****AVVERTENZE****INDICAZIONI GENERALI PER COLLEGARE PIU' DI UN APPARECCHIO**

Questo prodotto si può collegare in parallelo con alimentatore LED in **TENSIONE COSTANTE**.

**INDICAZIONI PER IL MONTAGGIO**

# TAB CPR2 1W

CATEGORY

COURTESY LIGHT



## GENERAL FEATURES

IP Protection grade	<b>IP68</b>
Installation on	WALL
Dimensions	69 x 15 mm
Recess	0 mm
Mounting hole	Ø 5 mm
Weight	15 gr
Fixing system	SCREWS
Orientable	No
Flexible	No
Switch	No

## MATERIALS

BEZEL	PLASTIC
DIFFUSER	POLYCARBONATE

## ELECTRICAL SPECIFICATIONS

TYPE OF POWER	Constant Voltage	
Light source	4 LED	
Light Type	One Color	
Power supply	10-30 Vdc	
Power consumption	1 W	
Absorption	0.04 A	
Dimmable / Recommended dimmer	No	PWM

## PHOTOMETRIC DATA

### Color Temperature

	WARM WHITE (2900-3100 °K)	DAY LIGHT (3800-4100 °K)	COOL WHITE (5500-6500 °K)
<b>CRI</b>			
<b>Luminous flux</b>			
Luminous efficacy			
Ø at 1 m			
Ø at 2 m			
Ø at 3 m			
<b>Available light colours</b>			
 DL			
 BLUE			
 RED			

CERTIFICATIONS



**CATEGORY**

**COURTESY LIGHT**

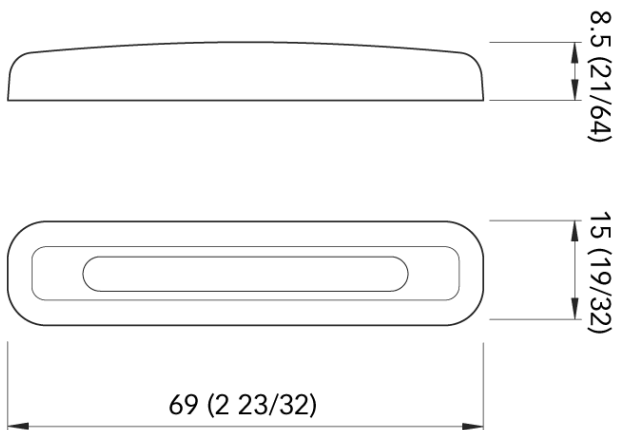
**SPECIFICATION FOR THE CONNECTION OF INDIVIDUAL UNIT**

**POWER: 1 W**

**POWER SUPPLY: 10-30 Vdc**

**OPERATING VOLTAGE**

Dimensions - mm (inches)

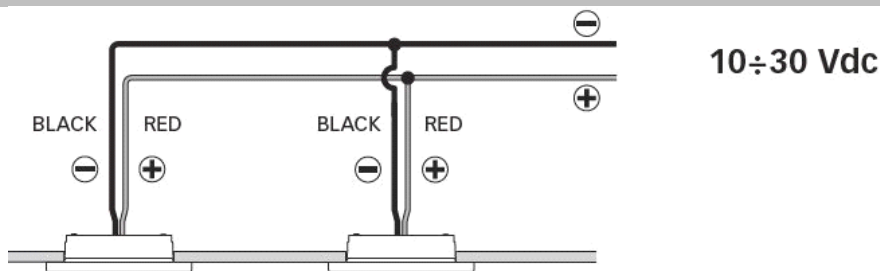


**CONNECTION INFORMATION**

**WARNINGS**

**GENERAL INFORMATION TO CONNECT MORE THAN ONE DEVICE**

This product can be connected in parallel with LED power supply with **CONSTANT VOLTAGE OUTPUT**.



**INSTRUCTIONS FOR ASSEMBLY**